

# Обновление платформы 1С

## 1) Скачивание дистрибутива

Можете воспользоваться инструкцией ниже или скачать файлы по этой ссылке **8.3.23.1865** и перейти к пункту 2.

Необходимо скачать со страницы [users.v8.1c.ru](https://users.v8.1c.ru) (логин и пароль использовать партнерский) файлы для обновления:

Сервисы

## Поддержка пользователей системы "1С:Предприятие 8"



### Продукты и договоры

Вы можете:

- зарегистрировать программный продукт;
- проверить информацию о сроках действия [договора 1С:ИТС](#);
- активировать сервис [1С:ИТС Отраслевой](#);
- создать заявку на регистрацию в сервисе обмена электронными документами [1С-Такском](#).



### Обновления программ

Вы можете:

- [скачать обновления](#) прикладных решений (конфигураций) и технологической платформы;
- получить информацию о планируемых релизах;
- ознакомиться со списком проблемных ситуаций и ошибок для текущих релизов технологической платформы и конфигураций

В этом списке, вызвав меню поиска при помощи комбинации **ctrl+F**, найти "*Технологическую платформу 8.3*"

Мобильная платформа 1С:Предприятия	8.3.24.40	29.08.23		Не определена		8.3.24.43 8.3.23.80 8.3.22.58	14.09.23 29.08.23 03.05.23
Обработки обслуживания торгового оборудования - для Технологической платформы 8.2				Не определена			Не определена
Технологическая платформа 8.0	8.0.18.2	19.12.06		Не определена			Не определена
Технологическая платформа 8.1	8.1.15.14	30.10.09		Не определена			Не определена
Технологическая платформа 8.2	8.2.19.130	13.02.15		Не определена			Не определена
Технологическая платформа 8.2 (учебная версия)	8.2.19.130	13.02.15		Не определена			Не определена
Технологическая платформа 8.3	8.3.23.1865	24.08.23		Не определена		8.3.24.1201	11.09.23
Технологическая платформа 8.3 (учебная версия)	8.3.23.1865	24.08.23		Не определена			Не определена
Утилита администрирования конфигураций и информационных баз 1С:Предприятия 8				Не определена		8.2.13.219	06.04.11
Утилита лицензирования 1С:Предприятия (1С:Enterprise License Tools)	0.15.0.2	16.11.20		Не определена			Не определена
1С:Предприятие 8.3	8.3.23.1865	24.08.23		Не определена			Не определена

В списке версий найти нужную вам версию. На дату написания статьи актуальна версия 8.3.23.1865.

Технологическая платформа 8.3

Сервис публикации ошибок

Доступ к публикуемым ошибкам технологической платформы "1С:Предприятие 8": каталог, поиск, сравнение версий, email-подписка.

Обновления

Номер версии	Дата выхода	Обновление версии
8.3.23.1865	24.08.23	
8.3.22.2239	24.08.23	
8.3.21.1895	21.08.23	
8.3.22.2208	14.08.23	
8.3.21.1895	21.08.23	

Технологическая платформа 8.3, версия 8.3.23.1865

Технологическая платформа 8.3. Версия 8.3.23.1865. Список изменений и порядок обновления

Тонкий клиент 1С:Предприятия для Windows

Тонкий клиент 1С:Предприятие (64-bit) для Windows

Сервер 1С:Предприятия (64-bit) для Windows + Тонкий клиент для Windows, Linux и MacOS для автоматического обновления клиентов через веб-сервер

Сервер 1С:Предприятия (64-bit) для Windows + Тонкий клиент для Windows и MacOS для автоматического обновления клиентов через веб-сервер


Технологическая платформа 1С:Предприятия для Windows + Тонкий клиент для Windows, Linux и MacOS для автоматического обновления клиентов через веб-сервер

Технологическая платформа 1С:Предприятия для Windows + Тонкий клиент для Windows и MacOS для автоматического обновления клиентов через веб-сервер

Технологическая платформа 1С:Предприятия (64-bit) для Windows + Тонкий клиент для Windows, Linux и MacOS для автоматического обновления клиентов через веб-сервер

Технологическая платформа 1С:Предприятия (64-bit) для Windows + Тонкий клиент для Windows и MacOS для автоматического обновления клиентов через веб-сервер

Скачать дистрибутив по любой из этих ссылок:



# 1С:Обновление программ

[Главная](#) [Новости](#) [Классификаторы](#) [Внешние компоненты](#) [Поиск исправлений](#) [Личный кабинет](#)

Скачать дистрибутив

Скачать дистрибутив с зеркала 1

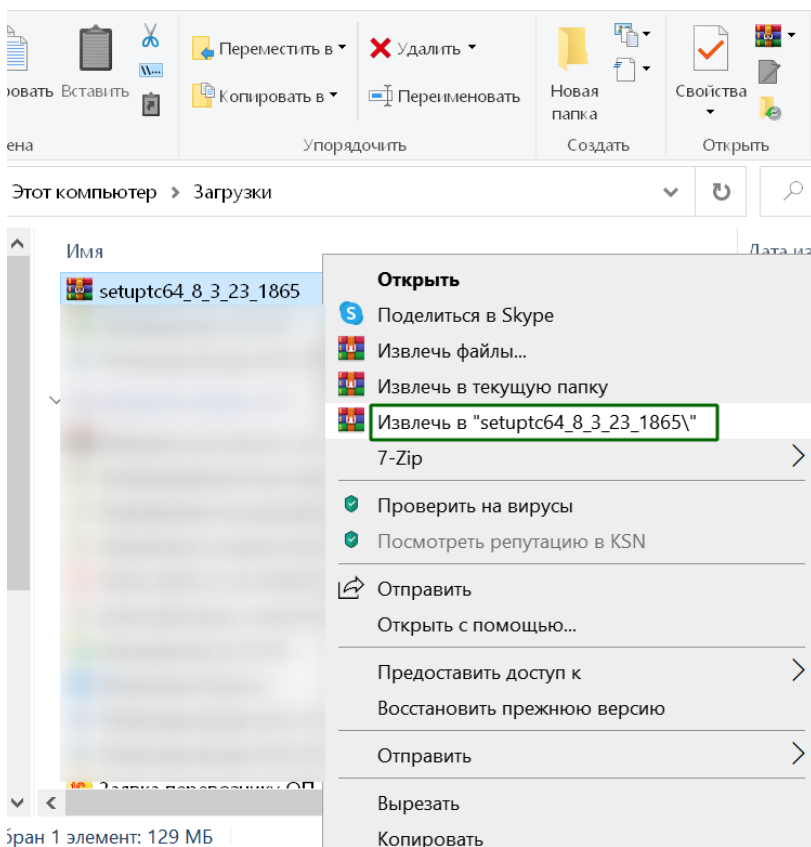
Скачать дистрибутив с зеркала 2

### Информация о файле


Пользовательское название:	Тонкий клиент 1С:Предприятие (64-bit) для Windows
Имя файла:	setuptc64_8_3_23_1865.rar
Размер:	129 Мб (135 269 974 байта)
Дата публикации:	22.08.2023
Контрольная сумма SHA-512:	4ef97942daebb9bc9c3a0810...

## 2) Открытие архива

Находите в папке с загрузками скачанный архив (пример названия "setuptc64\_8\_3\_23\_1865.rar"), распаковываете в отдельную папку.




В появившейся папке находите файл Setup.exe и запускаете его двойным щелчком.

Имя	Дата изменения	Тип	Размер
WindowsInstaller-KB893803-x86	21.08.2023 2:59	Приложение	2 525 КБ
Setup	21.08.2023 2:59	Параметры конфигу...	6 КБ
 setup	21.08.2023 2:59	Приложение	2 226 КБ
Data1	21.08.2023 2:59	Архив WinRAR	130 649 КБ
admininstallrestart.mst	21.08.2023 2:59	Файл "MST"	13 КБ
admininstallrelogon.mst	21.08.2023 2:59	Файл "MST"	13 КБ
2052_xp.mst	21.08.2023 2:59	Файл "MST"	92 КБ
2052.mst	21.08.2023 2:59	Файл "MST"	104 КБ
1090.mst	21.08.2023 2:59	Файл "MST"	124 КБ
1067.mst	21.08.2023 2:59	Файл "MST"	164 КБ

### 3) Установка платформы

После запуска файла Setup.exe появится диалоговое окно



После нажатия "далее" Вы увидите окно с запросом на разрешение для этого приложения вносить изменения, его нужно принять.

После чего начнется недолгий процесс установки.

## Установка 1С:Предприятие 8 (x86-64) Тонкий клиент




Устанавливаются выбранные компоненты программы.



Дождитесь окончания установки 1С:Предприятие 8 (x86-64) Тонкий клиент. Это может занять несколько минут.

Состояние:

Отмена регистрации шрифтов



< Назад

Далее >

Отмена

## Программа установки завершена

Программа установки успешно установила  
1С:Предприятие 8 (x86-64) Тонкий клиент. Нажмите  
кнопку "Готово" для выхода из программы.



< Назад

Готово

Отмена

После того, как программа установки будет завершена, запустите  
1с.

Revision #5

Created 18 September 2023 10:09:40 by Мария Филиппова

Updated 19 September 2023 04:54:06 by Фаннур Маннанов