

Копирование настроек от одного пользователя другим

Для переноса индивидуальных настроек есть два сценария:

а) Администрирование - Настройки пользователей и прав - Пользователи - войти в карточку пользователя, **чьи** настройки нам нужно скопировать - Настройки

← → ☆ Лукина Лидия Петровна (Пользователь)

Основное [Группы](#) [Задачи](#) [Контактные лица](#) [Права доступа](#) **Настройки**

Записать и закрыть Записать

Полное имя: ☐ Недействителен ?

Физическое лицо:

Подразделение:

☒ Вход в программу разрешен

Главное **Адреса, телефоны** Комментарий

Имя (для входа):

☒ Аутентификация 1С:Предприятия

Пустой пароль

☐ Потребовать установку пароля при входе ?

☐ Пользователю запрещено изменять пароль

☒ Пользователю запрещено восстанавливать пароль

☒ Показывать в списке выбора

☐ Аутентификация по протоколу OpenID

☐ Аутентификация операционной системы

В строке "найти" введите название документа. Рекомендуем вводить название без окончания, так как возможны варианты

написания и "заявка", и "заявки". Выберите, настройки чего нужно копировать (можно выбрать одну или несколько строк).

← → ☆ Лукина Лидия Петровна (Пользователь)

[Основное](#) [Группы](#) [Задачи](#) [Контактные лица](#) [Права доступа](#) **Настройки**

Настройки пользователя

Найти:

Скопировать другим... Очистить Скопировать от...

Внешний вид (3) **Настройки отчетов** Прочие настройки

⊖ Заявки по перевозкам

Заявка по перевозкам

Заявки по перевозкам (список)

Форма документа для экспериментов2

Нажмите "Скопировать другим" и в открывшемся окне отметьте галочками пользователей, кому переносите настройки, и подтвердите выбор.

☆ Выбор пользователей для копирования настроек

Выбрать Активные пользователи...

Еще ?

В **2** выберите пользователей, которым необходимо скопировать настройки:

Все пользователи (2)

логисты (1)

1

☒ Абрамов Геннадий Сергеевич

☐ Автоверсант

☐ Дмитриев Иван Александрович

☒ **Ларионова Светлана Викторовна**

☐ Логист

☐ Ордо

☐ Ордо 2

☐ Тест

☐ Показывать пользователей дочерних групп

Этот способ можно применять для копирования настроек группе пользователей.

б) Администрирование - Настройки пользователей и прав - Пользователи - войти в карточку пользователя, **для кого** нужно скопировать настройки - Настройки

←

→

☆ Лукина Лидия Петровна (Пользователь)

Основное

Группы

Задачи

Контактные лица

Права доступа


Настройки

Записать и закрыть

Записать

Выбрать фотографию...

Отчеты ▾



Полное имя: Лукина Лидия Петровна

Физическое лицо: Лукин Леонид Петрович ▾

Подразделение: ▾

☐ Недействителен ?

☒ Вход в программу разрешен

Главное

Адреса, телефоны

Комментарий

Имя (для входа): ЛукинаЛП (продавец)

☒ Аутентификация 1С:Предприятия

Пустой пароль

Установить пароль...

☐ Потребовать установку пароля при входе ?

☐ Пользователю запрещено изменять пароль

☒ Пользователю запрещено восстанавливать пароль

☒ Показывать в списке выбора

☐ Аутентификация по протоколу OpenID

☐ Аутентификация операционной системы

Кликните на кнопку "Скопировать от" и в следующем окне на "..."
в поле "скопировать настройки от пользователя"

← → ☆ Лукина Лидия Петровна (Пользователь)

Основное Группы Задачи Контактные лица Права доступа Настройки

Настройки пользователя

Найти:

Скопировать другим... Очистить Очистить все Скопировать от...

Внешний вид (36) Настройки отчетов Прочие настройки (4)

Командный интерфейс и начальная страница

- Главное
- Командный интерфейс
- Акт сверки расчетов с контрагентом
 - Акт сверки расчетов с контрагентом
 - Акты сверки расчетов с контрагентами (список)
- Владельцы пластиковых карт
 - Владельцы пластиковых карт
 - Владельцы пластиковых карт
- Длительная операция (открытие списка)
- Заявки по перевозкам
 - Заявка по перевозкам

Копирование настроек пользов...

Кому копировать:

- ☒ Выбранным пользователям: [Лукина Лидия Петровна](#)
- ☐ Всем пользователям

Что копировать:

- ☒ Все настройки
- ☐ Отдельные настройки: [Выбрать](#)

Скопировать и закрыть Скопировать Закрыть ?

Укажите, чьи настройки Вам нужны

☆ Выбор пользователя

Выбрать Создать Поиск (Ctrl+F)

2 Все пользователи


- логисты

1

- Абрамов Геннадий Сергеевич
- Автоверсант
- Дмитриев Иван Александрович
- Ларионова Светлана Викторовна
- Логист
- Ордо
- Ордо 2
- Тест

☐ Показывать пользователей нижестоящих групп ☐ Показывать недействительных пользователей

✓ Контактная информация

 Дмитриев Иван Александрович

Телефон:
Электронная почта:

Остается выбрать, настройки каких документов требуются. Для этого переключите флажок на "отдельные настройки" и нажмите "выбрать"



Скопировать настройки от пользователя:

Дмитриев Иван Александрович



Кому копировать:

☒ Выбранным пользователям: [Лукина Лидия Петровна](#)

☐ Всем пользователям

Что копировать:

☐ Все настройки

☒ Отдельные настройки: [Выбрать](#)

Скопировать и закрыть

Скопировать

Закрыть

?

В строке "найти" введите название документа. Рекомендуем вводить название без окончания, так как возможны варианты написания и "заявка", и "заявки". Выберите, настройки чего нужно копировать (можно выбрать одну или несколько строк). Подтвердите выбор.



Выбор настроек пользователя

Найти:

заяв

x

1










3

Внешний вид

Настройки отчетов


Прочие настройки

- ☐ ☐  Выставленные заявки
 - ☐  Выставленные заявки
- ☐ ☐  Заявки по перевозкам
 - ☐  Заявка по перевозкам
 - ☐  Заявки по перевозкам (список)
- ☐ ☐  Статусы заявок
 - ☐  Статусы заявок (список)

2

После этого нажмите кнопку "Скопировать и закрыть"

Скопировать настройки от пользователя:

Дмитриев Иван Александрович	▼	...	
-----------------------------	---	-----	---

Кому копировать:

- ☒ Выбранным пользователям: [Лукина Лидия Петровна](#)
- ☐ Всем пользователям

Что копировать:

- ☐ Все настройки
- ☒ Отдельные настройки: [Выбрать](#)

Скопировать и закрыть

Скопировать

Заккрыть

?

Revision #1

Created 23 August 2023 09:10:12 by Мария Филиппова

Updated 23 August 2023 10:07:37 by Мария Филиппова