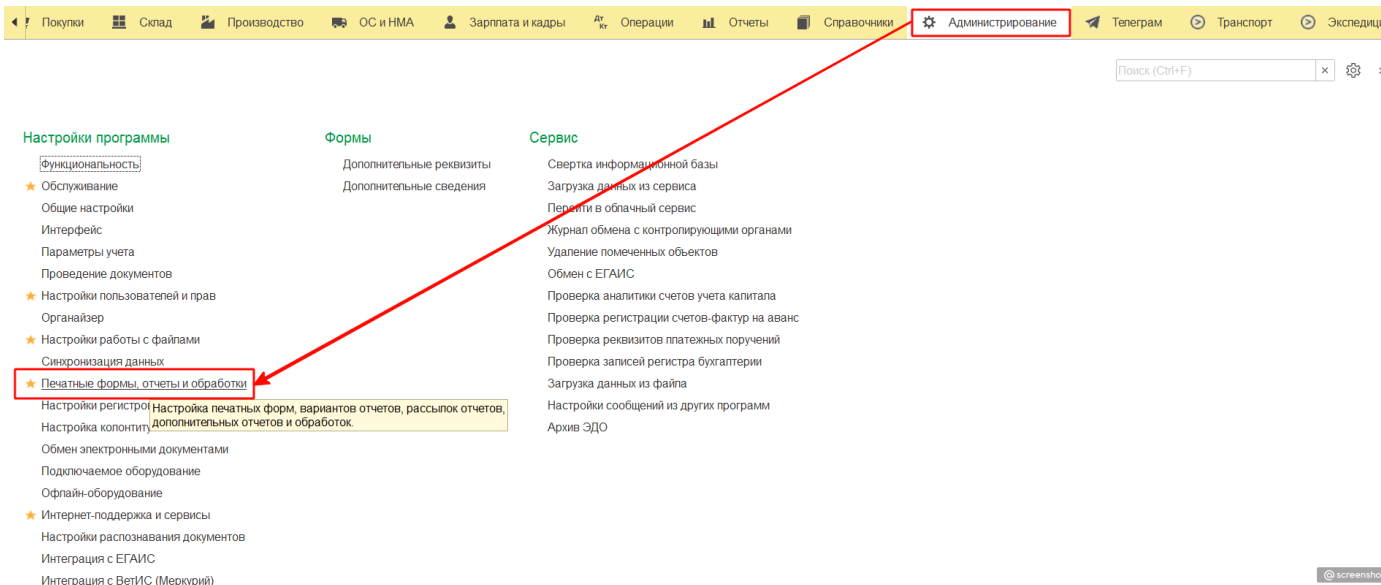


Добавление/Обновление
дополнительной
обработки, отчета или
печатной формы в
1С:Пользователь

Добавление обработки

1. ??? ???? ????? ????????? ????????? ????? ???? ???? ????????? ? ????????????????????? ????? 1?, ????????????? ????????? ? ????????? ????????????????????? - ????????? ?????, ????? ? ?????????.



2. ????? ??????? ????????????????? ?????? ? ???????????

Начальная страница
Печатные формы, отчеты и обработки

← →

Печатные формы, отчеты и обработки

Настройка печатных форм, вариантов отчетов, рассылок отчетов, дополнительных отчетов и обработок.

[Макеты печатных форм](#)
Настройка макетов печатных форм документов.

[Языки печатных форм](#)
Настройка списка языков, на которых доступен вывод печатных форм.

[Отчеты](#)
Администрирование списка всех вариантов отчетов, назначение ответственных и настройка видимости.

[Универсальный отчет](#)
Просмотр произвольных справочников, документов, регистров и т.д.

[Расширения](#)
Установка расширений: разделов, отчетов и обработок в дополнение к предусмотренным в программе.

☒ **Дополнительные отчеты и обработки**
Использование внешних печатных форм, отчетов и обработок в дополнение к предусмотренным в программе.

[Подменю "Печать"](#)
Настройка видимости команд печати в формах.

☐ **Перевод текста с помощью внешнего сервиса**
Предлагать автоматический перевод текста при редактировании макетов печатных форм и вводе реквизитов на выбранных языках.

[Рассылки отчетов](#)
Настройка списка рассылок отчетов, отправка по требованию или автоматически по расписанию.

[Настройка колонтитулов](#)
Установка номеров страниц, даты и других полей в колонтитулах отчетов при печати.

[Внешние компоненты](#)
Подключение внешних компонент сторонних поставщиков к программе.

[Дополнительные отчеты и обработки](#)
Подключение внешних печатных форм, отчетов и обработок в дополнение к предусмотренным в программе.

3. ?????????? ???? ??????? ?????? ?????? ? ?????? ?? ?????? ?????????? ?? ??????.

Начальная страница
Печатные формы, отчеты и обработки
Дополнительные отчеты и обработки

← → ☆

Дополнительные отчеты и обработки

Вид: Все

Публикация: Все

Добавить из файла...

Создать группу

Обновить из файла...

Сохранить как...

Изменить выделенные...

Публикация -

Поиск (Ctrl+F)

Еще -

?

Наименование	Публикация	Версия
Внешние обработки		
BBB		
Движение ТС		
1111	Отключена	1
Загрузить цены АЗС	Используется	0.6
Начисление з плн тарифам ТС	Используется	0.6
Начисление за доп точки	Используется	0.6
Начисление за растентовку	Используется	0.6
Начисление зп водителей по дням	Используется	0.6
Начисление по дням путевых листов	Используется	0.6
Печать УПД	Используется	0.6
Подобрать документы расчетов	Используется	1.0
Путеводитель по демонстрационной базе	Используется	1.0
Разнести по счетам	Используется	1.0
Создание Подтверждения на основании Счета	Используется	1.0
Создать на основании Подтверждение получения документов	Используется	1.0
Создать Счет, Поступление, СФ	Режим отладки	0.6
Создать Счет, Поступление, СФ	Используется	0.6
УПФ	Используется	1
Внешние отчеты		
Регламентные задания		

Начальная страница | Печатные формы, отчеты и обработки | **Дополнительные отчеты и обработки**

Вид: Все | Публикация: Все

Добавить из файла... | Создать группу | Обновить из файла... | **Сохранить как...** | Изменить выделенные... | Публикация

Наименование

- Внешние обработки
 - ВВВ
 - Движение ТС
 - 1111
 - Загрузить цены АЗС
 - Начисление з ппо тарифам ТС
 - Начисление за доп точки
 - Начисление за растентовку
 - Начисление зп водителей по дням
 - Начисление по дням путевых листов
 - Печать УПД
 - Подобрать документы расчетов**
 - Путеводитель по демонстрационной базе
 - Разнести по счетам
 - Создание Подтверждения на основании Счета
 - Создать на основании Подтверждение получения документов
 - Создать Счет, Поступление, Сф
 - Создать Счет, Поступление, Сф
 - УПФ
- Внешние отчеты
- Регламентные задания

Укажите файл

«Старое» > Материалы для работы

Упорядочить | Создать папку

Быстрый доступ

- Рабочий стол
- Загрузки
- Документы
- Изображения
- Этот компьютер
- Видео

Имя

- авАвтоматическаяЗагрузкаПрочихУслу...
- авЗагрузкаДвиженияТС.erf
- Загрузка заказов нарядов МТС.erf
- Консоль запросов для управляемого ...
- ОбновлениеНумерацииОбъектов.erf
- ОбработчикНумерацию.erf
- Перепроведение движения ТС.erf
- ПерепроведениеДвиженияПрицепов...
- Уведомление о зачете .erf
- УПФ.erf

Дата изменения

- 07.02.2023 11:54
- 23.01.2023 10:49
- 24.01.2023 11:48
- 19.02.2021 10:23
- 27.09.2021 12:19
- 19.10.2022 9:03
- 20.12.2022 9:25
- 30.12.2022 8:59
- 26.10.2022 16:18
- 18.01.2023 16:12

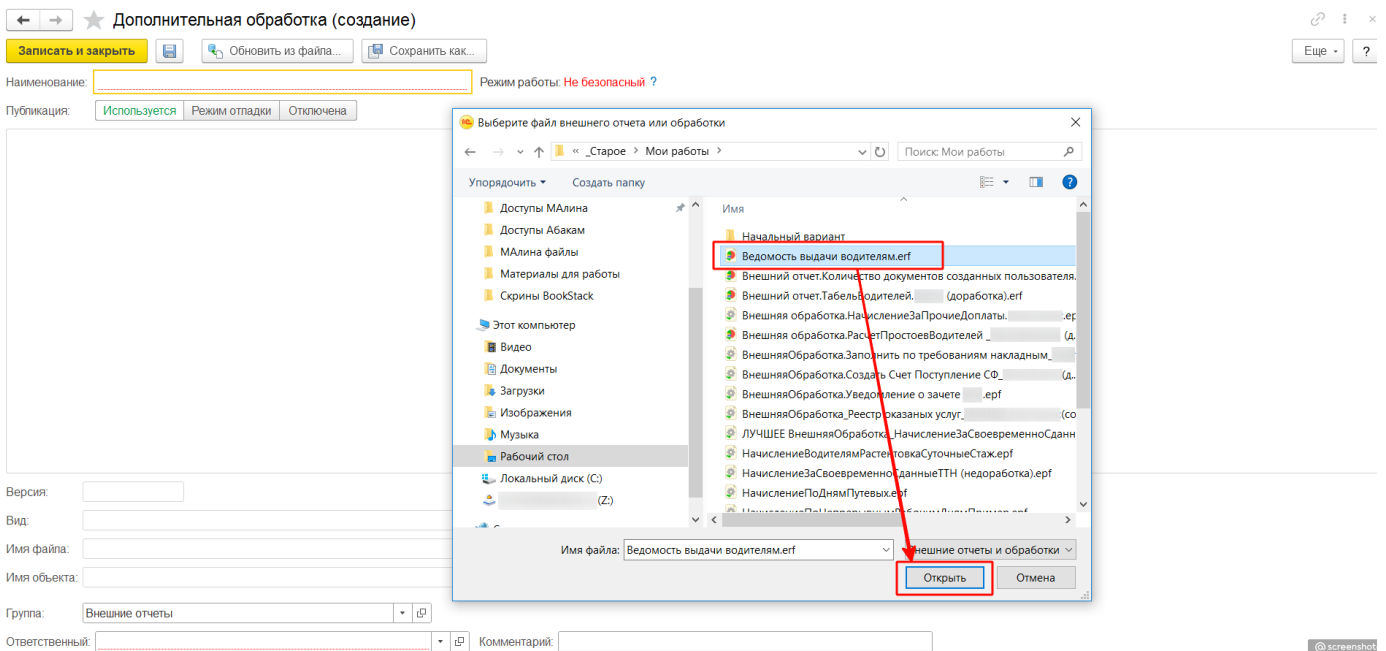
Имя файла: Подобрать документы расчетов БПЗ.ерф

Тип файла: Внешние обработки (*.erf)

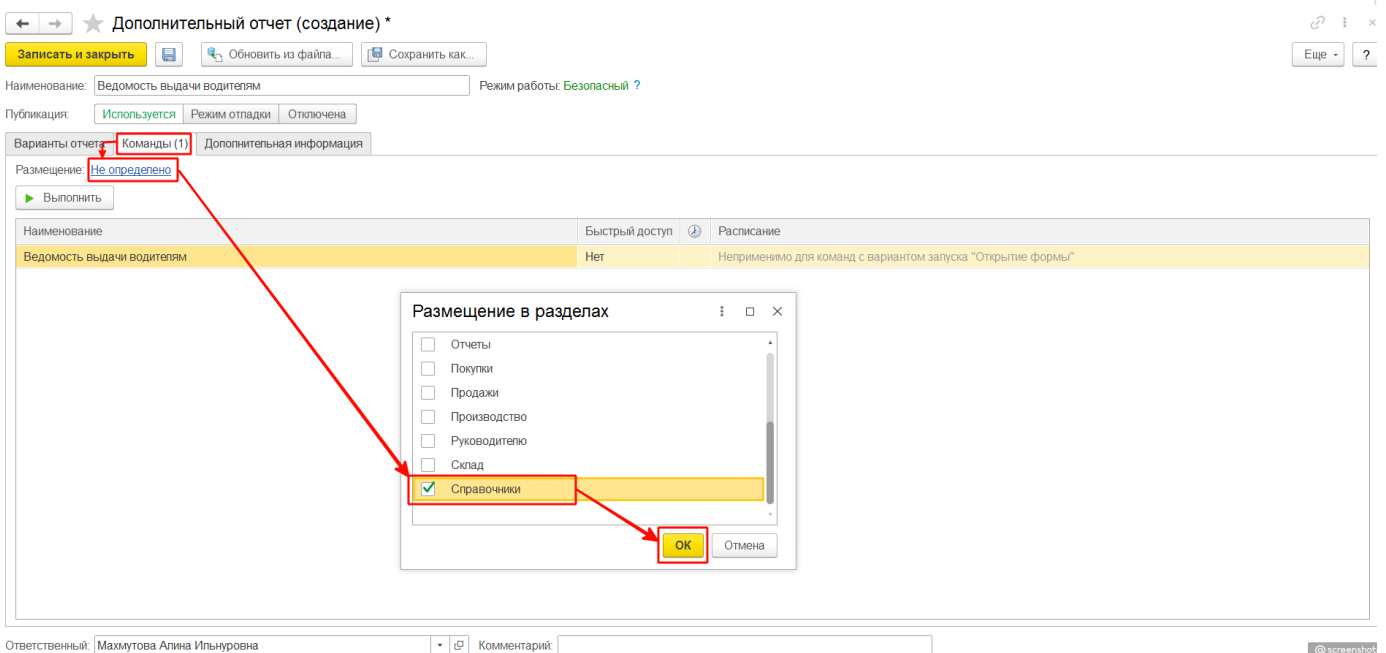
Сохранить | Отмена

The screenshot displays a software interface with a top toolbar containing icons for navigation and file operations, and buttons for 'Записать и закрыть' (Save and Close), 'Обновить из файла...' (Update from file...), and 'Сохранить как...' (Save as...). Below the toolbar, there are input fields for 'Наименование:' (Name) and 'Публикация:' (Publication), with the latter showing 'Используется' (Used) and 'Режим отладки' (Debug mode) buttons. A status bar at the bottom indicates 'Версия:' (Version), 'Вид:' (View), 'Имя файла:' (File name), 'Имя объекта:' (Object name), 'Группа:' (Group) set to 'Внешние отчеты' (External reports), and 'Ответственный:' (Responsible). A central dialog box titled 'Предупреждение безопасности' (Security warning) is open, featuring a yellow warning icon and text advising caution when connecting additional reports or processing, recommending attention to the source. It includes a link to 'Пример проблемы с вирусом во внешней обработке' (Example of a virus problem in external processing) and two buttons: 'Продолжить' (Continue) and 'Отмена' (Cancel). The 'Продолжить' button is highlighted with a red rectangle.

5. ??????? ???, ??????? ?????? ?????????.






6. ??? ?????????? ????? ?? ????????? ????????? - ? ????????????? ????????? ???????, ??? ?????? ?????????????? ??????? ????? ??????????????.



????????????? ? ????????????? ??????, ????????? ?????????????? ?? ?????????????????? ?????????????, ?? ?????? ?????????????? ?????????????!!!! ?????????, ?????????????? ?????????????? ?????????????? ?????????????? ?????????????? ?????? ?????????????? ?????? ?????????????, ?????? ?????????????? ? ??????????????????.

7. ??????? ?? ??????? ??????????? ? ??????????

← → ☆ **Дополнительный отчет (создание) *** 🔗 ⋮ □ ×


Записать и закрыть   Обновить из файла...  Сохранить как...

Наименование: Режим работы: **Безопасный ?**


Публикация: **Используется**

Варианты отчета












Размещение: [Справочники](#)



 Выполнить

Наименование	Быстрый доступ	Расписание
Ведомость выдачи водителям	Нет	Неприменимо для команд с вариантом запуска "Открытие формы"

Ответственный:  Комментарий: @ screenshot

8. ?????????? ? ?????? ?????????????? ?????? ? ?????????? ?????? ?????????? ??? ? ?????????
 ??????????????, ??? ? ? ?????????? ?????????????.

Покупки  Склад  Производство  ОС и НМА  Зарплата и кадры  **Операции**  Отчеты  Справочники  Администрирование  Телеграм  **Транспорт**  Экспедиция

Поиск (Ctrl+F)  

Отчеты по транспорту

- Взаиморасчеты с водителями
- Владельцы пластиковых карт
- Геофона
- Данные по перевезенному грузу ТС
- Движения транспортных средств
- Договоры по сервису
- Доставленные счета
- Зарплата водителей
- Затраты на ТС
- Затраты по видам деятельности
- Контрагенты в бизнес регионах
- ★ Менеджеры транспортных средств
- ★ Местоположение составляющих ТС
- Местоположение ТС
- Нормочасы на автороботы
- ★ Нормы расхода ГСМ
- Общий пробег ТС
- Остатки материалов на складах
- Ответственные лица организации по транспорту

Зарботная плата

- ★ Ведомость выдачи водителям
- ★ Вычеты водителей
- ★ Начисление заработной платы водителям
- ★ Установка тарифов начисления зарплаты водителям

Рейс

- ★ Движение транспортного средства
- ★ Заправки транспортных средств
- ★ Путевые листы
- ★ Снятие/установка составляющих ТС
- Состоянии транспортного средства

Ремонты

- Акт осмотра транспортного средства
- ★ Выдача расходных материалов
- ДТП
- ★ Заказ-наряды
- ★ Заявки на ремонт ТС
- Перемещение шин и товаров

Отчеты

- Дополнительные отчеты**
- История движения агрегата
- Контрольные отчеты
- ★ Табель водителей
- Выработки водителей
- Остатки и обороты накопленных литров водителей



Сервис

- Автоматическая загрузка прочих услуг
- Автоматическая загрузка транзакций
- Групповое изменение документов
- Дополнительные обработки**
- ★ Загрузка движения ТС
- ★ Загрузка заказ-нарядов (Сервис: Авторемонт)
- Перепроведение движения ТС
- Работа со штрафами ТС
- Распределение пробега по заявкам
- Формирование счетов на оплату лизинга
- Контроль заправок
- Расчет отклонений



☆ **Дополнительные отчеты (...)** 🔗 ⋮ □ ×

Ведомость выдачи водителям


- Движение ТС
- Загрузить пробеги ТС
- Зарплата водителей по пробегу прицепов
- Зарплата логистов
- Расчет простоев водителей

 **Настроить список**  **Выполнить**

Мои дополнительные отчеты (Справо...) ⋮ □ ×

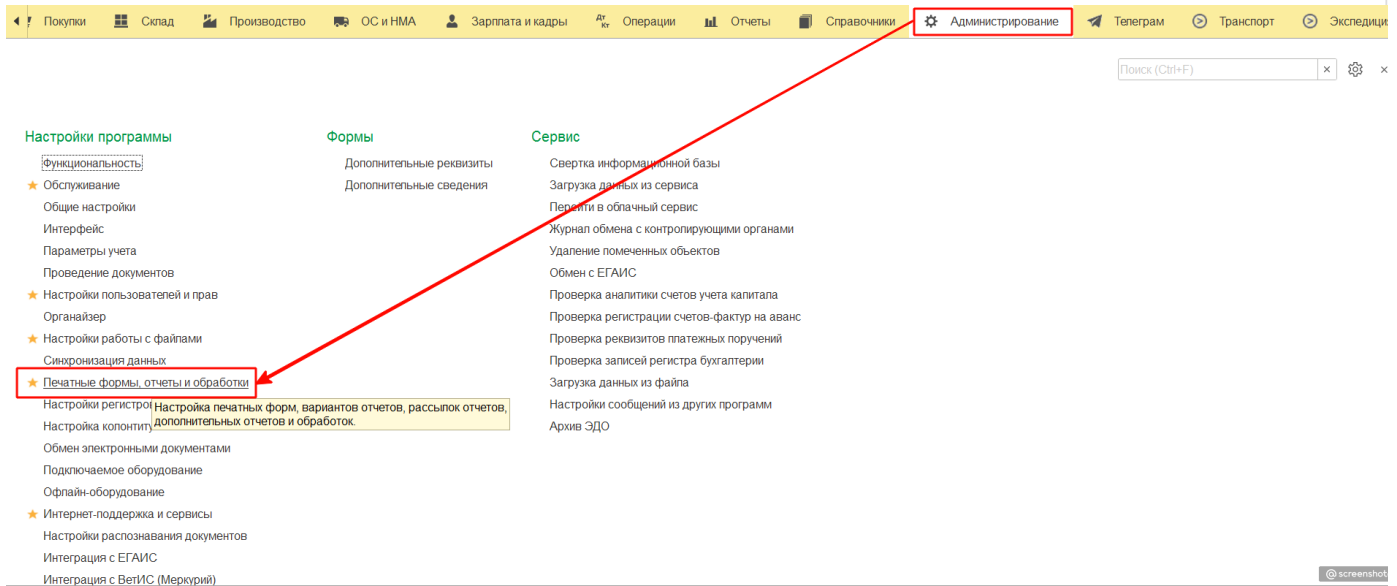
 

- ☒ **Ведомость выдачи водителям**
- ☒ Движение ТС
- ☒ Загрузить пробеги ТС
- ☒ Зарплата водителей по пробегу прицепов
- ☒ Зарплата логистов
- ☒ Расчет простоев водителей

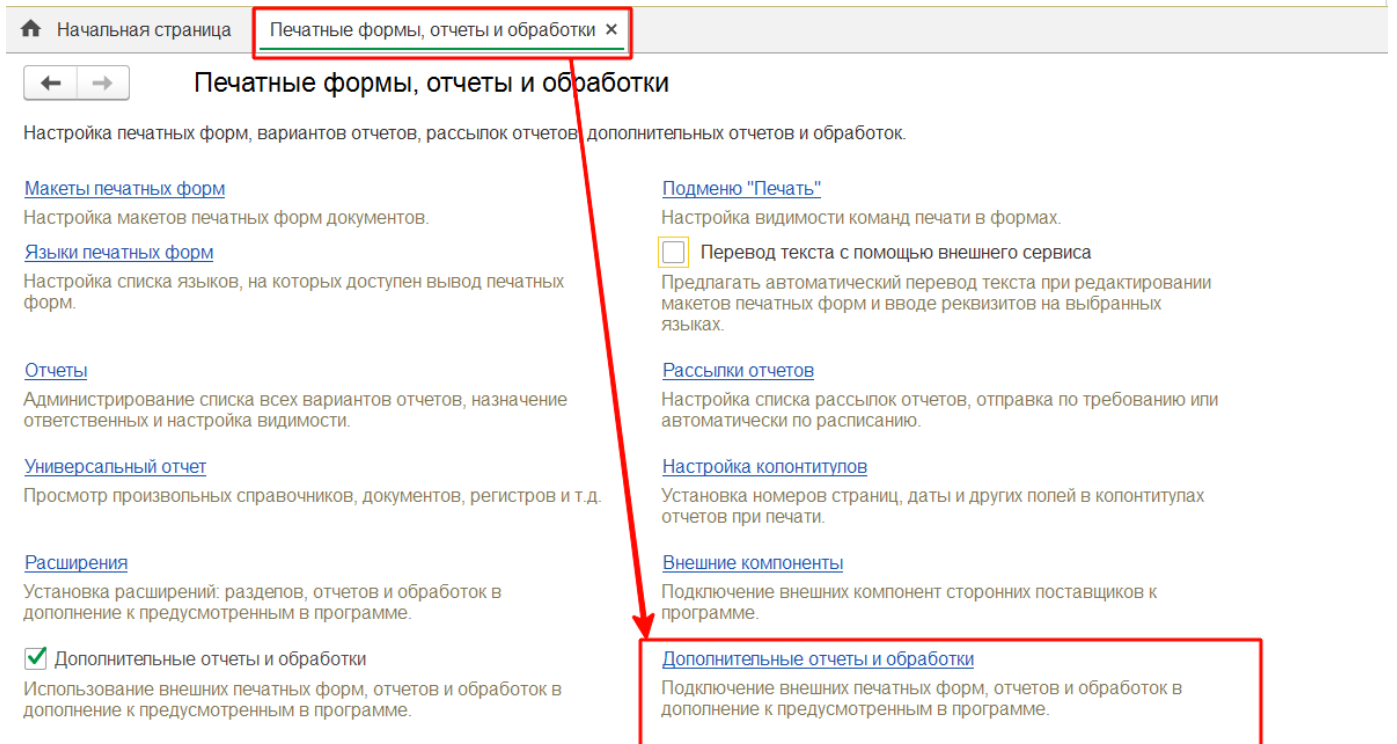
 **OK** @ screenshot

Обновление обработки

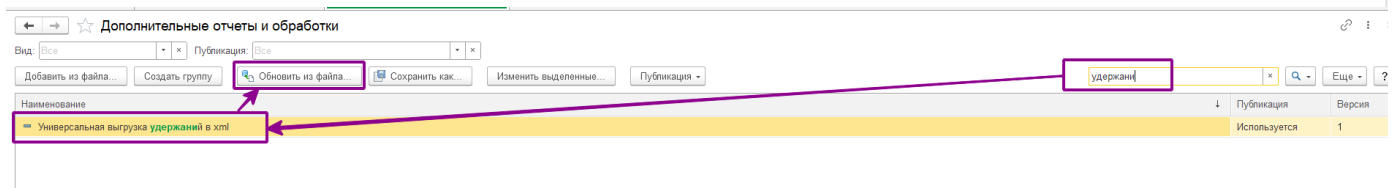
1. ??? ???? ????? ??????? ??????? ??????? ? ?????????? ?????? 1?, ?????????? ??????? ? ??????? ?????????????????? - ????????? ??????, ?????? ? ??????????.



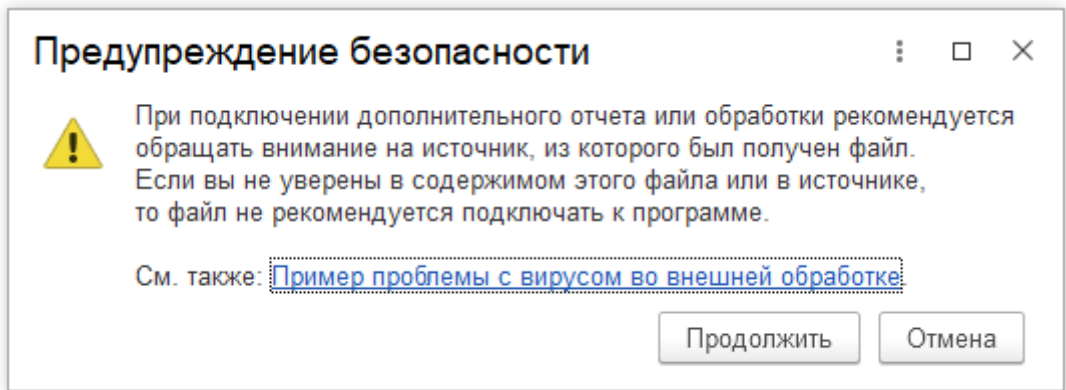
2. ????? ??????? ?????????????????? ?????? ? ??????????



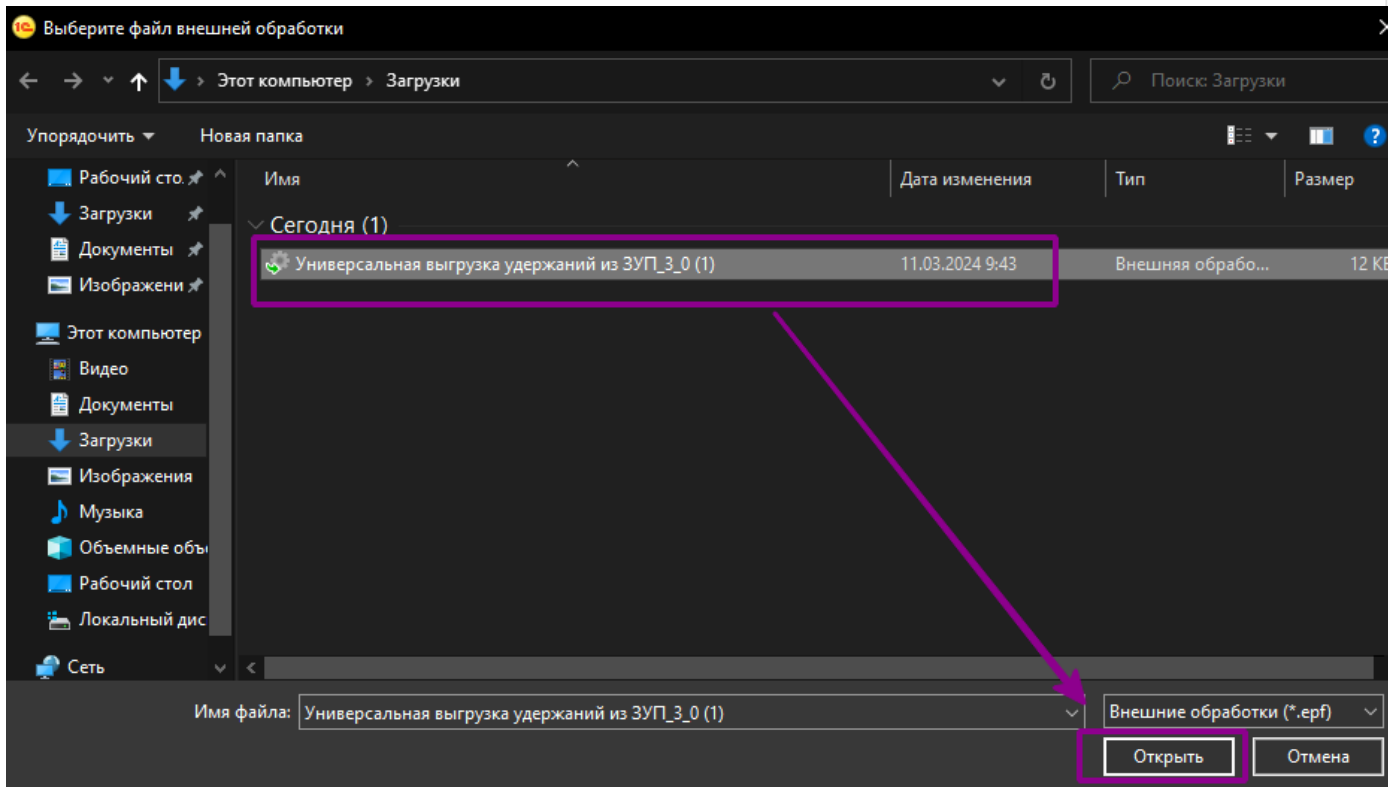
3. ?????????? ???? ????? ?????????? ??? ????? ?? ?????????????, ????????? ???? ? ?????? ??????
"????????? ?? ??????"



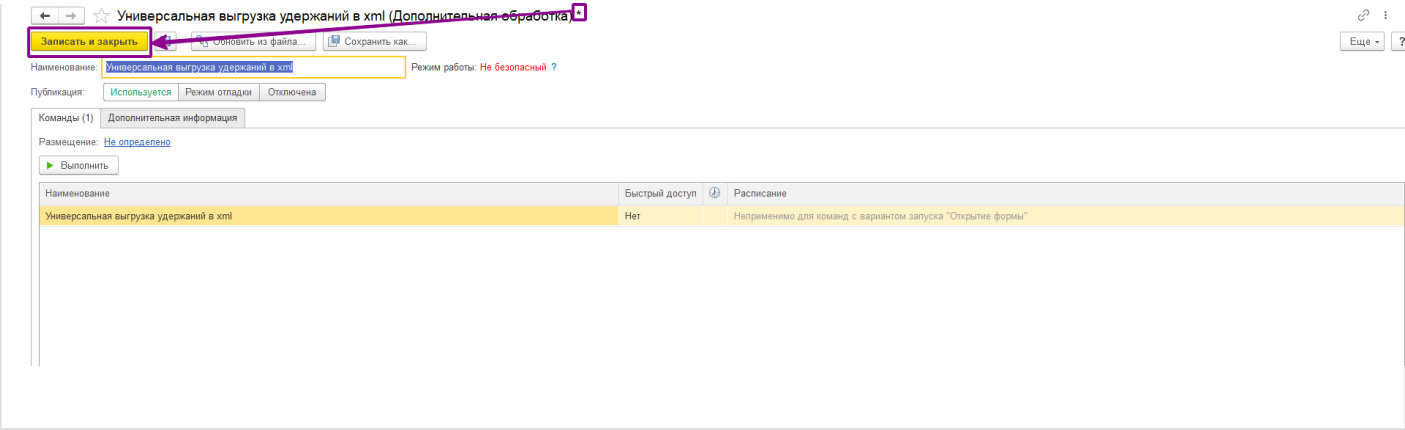
4. Нажать кнопку Продолжить



5. В окне выбора файла открыть файл обработки



6. Если появилась звездочка, значит изменения внеслись, теперь нужно сохранить - нажать кнопку Записать и закрыть.



Revision #3

Created 17 March 2023 05:54:41 by Махмутова Алина

Updated 11 March 2024 07:15:21 by Махмутова Алина