



Как в "1С:Бухгалтерии 8" (ред. 3.0) провести групповое изменение значений реквизитов в документах и справочниках?

Дата публикации 28.02.2023 Использован релиз 3.0.129

[Смотрите также](#)

Для группового изменения значений реквизитов документов или элементов справочников в программе необходимо выделить в списке эти документы / элементы справочника, открыть правой кнопкой мыши контекстное меню и выбрать команду "Изменить выделенные...", в открывшейся форме отметить флажками реквизиты, значения которых нужно изменить, и указать их новое значение, выполнить изменение по кнопке "Изменить выделенные".

Рассмотрим механизм группового изменения значений реквизитов на примере изменения покупателя в документах "Счет на оплату" (реквизит "Контрагент"):

1. Раздел: **Продажи – Счета покупателям.**
2. Выделите в списке документы (рис. 1), у которых необходимо изменить значение реквизита, правой кнопкой мыши откройте контекстное меню и выберите команду "Изменить выделенные ...". Чтобы выделить несколько документов, нажмите и удерживайте на клавиатуре клавишу Shift (для выбора документов в одном диапазоне) или Ctrl (для выбора отдельных документов) и отмечайте мышью нужные документы.
3. В открывшейся форме "Изменение выделенных элементов" на закладке "Реквизиты" (рис. 2) найдите реквизит, значение которого нужно изменить (в нашем примере "Контрагент"), и установите флажок в колонке .
4. В колонке "Новое значение" (рис. 2) укажите новое значение реквизита. Если необходимо задать пустое значение, то нужно включить флажок в колонке , а колонку "Новое значение" оставить незаполненной. Одновременно можно менять несколько значений реквизитов.
5. *Обратите внимание*, что значения во всех реквизитах следует менять с большой осторожностью, а в некоторых реквизитах значения вообще менять не стоит:
 - если изменить значение реквизитов табличной части документа / справочника (на закладках формы "Изменение выделенных элементов", отличных от закладки "Реквизиты"), то новое значение будет подставлено во все строки табличной части документа / справочника;

- если изменить цифровое значение реквизита документа / справочника (в том числе из табличной части), то значения реквизитов, зависящих от измененного, не будут пересчитаны;
- если изменить значение реквизита документа / справочника (в том числе из табличной части), который зависит от других реквизитов (например, договор зависит от контрагента и организации), то будет нарушена корректность данных и ссылочная целостность информационной базы.

6. В списке реквизитов в форме "Изменение выделенных элементов" могут быть реквизиты, значения которых отображаются серым цветом. Это "ключевые" реквизиты, которые могут повлиять на другие объекты (списки, документы, справочники и др.). Защита на них отсутствует, реквизиты только выделены серым цветом. При попытке ввести новые реквизиты - программа предлагает (открывает) нужный справочник.

7. По кнопке "Изменить реквизиты" изменения будут сохранены, а проведенные документы будут перепроведены (в примере на рис. 1 в колонке "Контрагент" – первоначальное значение покупателя, на рис. 3 – значение после изменения).

Рис. 1

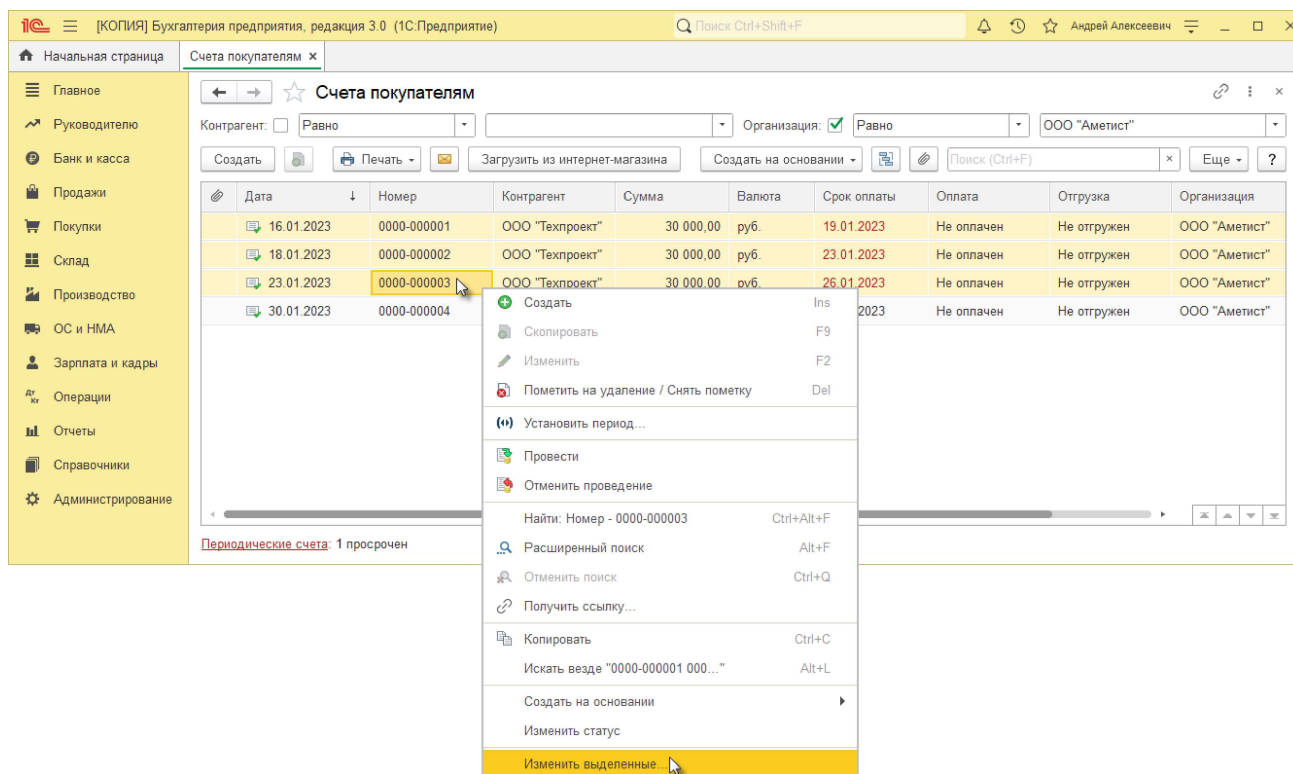


Рис. 2

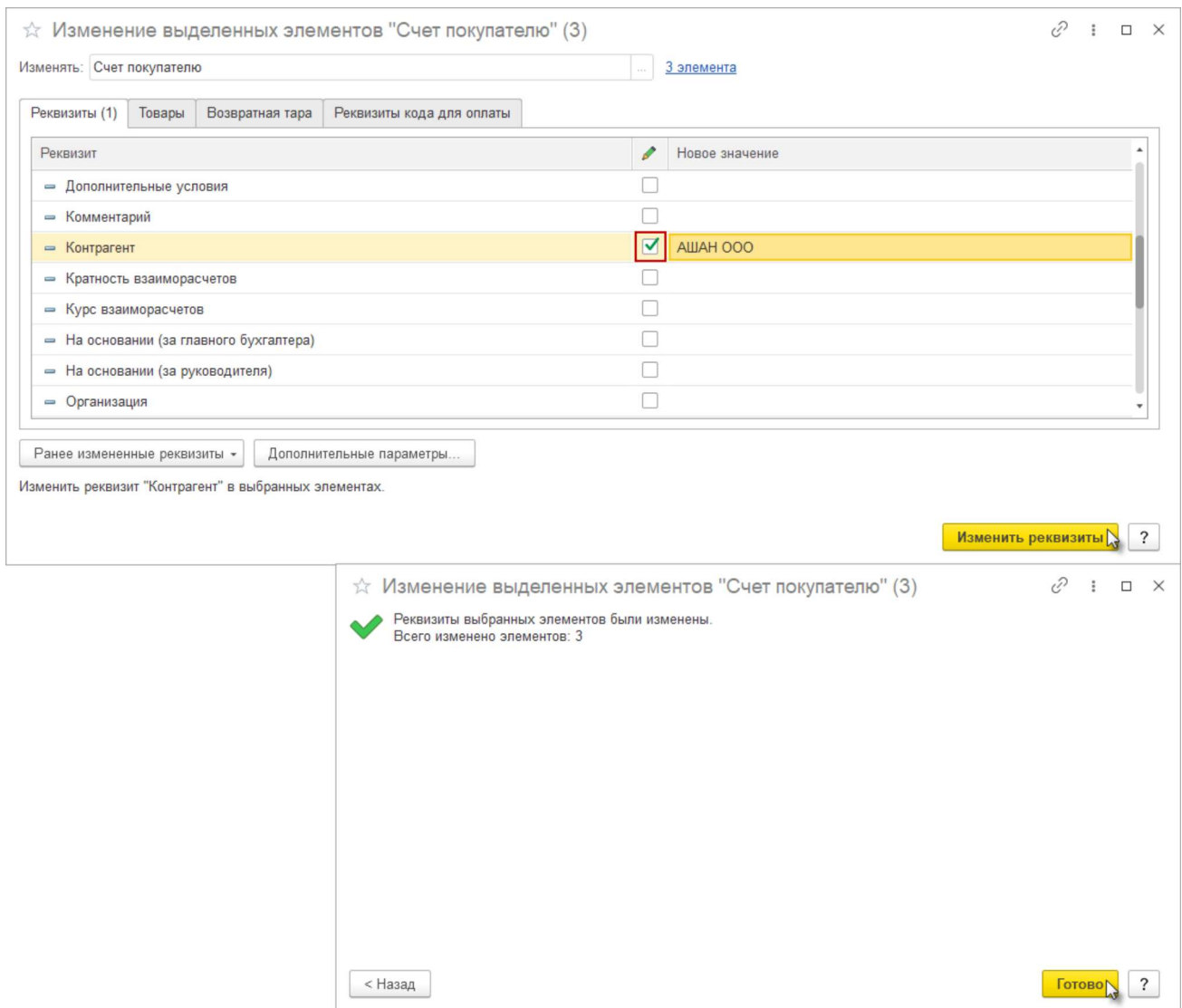


Рис. 3

1С [КОПИЯ] Бухгалтерия предприятия, редакция 3.0 (1С:Предприятие) Поиск Ctrl+Shift+F Андрей Алексеевич

Начальная страница | Счета покупателям x

Счета покупателям

Контрагент: Равно | Организация: Равно | ООО "Аметист"

Создать | Печать | Загрузить из интернет-магазина | Создать на основании | Поиск (Ctrl+F) | Еще ?

Дата	Номер	Контрагент	Сумма	Валюта	Срок оплаты	Оплата	Отгрузка	Организация
16.01.2023	0000-000001	АШАН ООО	30 000,00	руб.	19.01.2023	Не оплачен	Не отгружен	ООО "Аметист"
18.01.2023	0000-000002	АШАН ООО	30 000,00	руб.	23.01.2023	Не оплачен	Не отгружен	ООО "Аметист"
23.01.2023	0000-000003	АШАН ООО	30 000,00	руб.	26.01.2023	Не оплачен	Не отгружен	ООО "Аметист"
30.01.2023	0000-000004	ООО "Техпроект"	30 000,00	руб.	02.02.2023	Не оплачен	Не отгружен	ООО "Аметист"

Периодические счета: 1 просрочен

Дополнительно в форме "Изменение выделенных элементов" можно (рис. 4):

1. С помощью кнопки "Ранее измененные реквизиты" выбрать настройки группового изменения реквизитов, которые применялись для данного списка ранее.
2. С помощью кнопки "Дополнительные параметры" настроить определенные условия по изменению реквизитов:
 - Флажок "Изменять в транзакции". При установленном флажке, если в процессе сохранения не удалось сохранить один из объектов по каким-либо причинам (например, потому что объект редактируется в это же время другим пользователем), будут отменены изменения во всех выбранных объектах. По умолчанию флажок установлен.
 - Флажок "Прерывать по ошибке". При установленном флажке, если сохранение объекта по каким-либо причинам невозможно, программа выдаст предупреждение и предложит продолжить изменение оставшихся объектов либо прервать обработку для выяснения причин проблемы. Если флажок снят и при этом один из объектов не удалось сохранить, то такой проблемный объект будет пропущен, а обработка остальных данных будет продолжена. По умолчанию флажок установлен. Снять флажок можно только при снятом флажке "Изменять в транзакции".

Рис. 4

☆ Изменение выделенных элементов "Счет покупателю" (3) 🔗 ⋮ □ ×

Изменять: ... [3 элемента](#)

Реквизиты **Товары** Возвратная тара Реквизиты кода для оплаты

Реквизит	Новое значение
➤ Адрес доставки	<input type="checkbox"/>
➤ Банковский счет	<input type="checkbox"/> Зависит от реквизита Получатель.
➤ Валюта	<input type="checkbox"/>
➤ Главный бухгалтер	<input type="checkbox"/>
➤ Дата	<input type="checkbox"/>
➤ Договор	<input type="checkbox"/> Зависит от реквизитов: Контрагент, Организация.

Ранее измененные реквизиты -

Контрагент = АШАН ООО

Изменить реквизиты ?

☆ Изменение выделенных элементов "Счет покупателю" (3) 🔗 ⋮ □ ×

Изменять: ... [3 элемента](#)

Реквизиты **Товары** Возвратная тара Реквизиты кода для оплаты

Реквизит	Новое значение
➤ Адрес доставки	<input type="checkbox"/>
➤ Банковский счет	<input type="checkbox"/> Зависит от реквизита Получатель.
➤ Валюта	<input type="checkbox"/>
➤ Главный бухгалтер	<input type="checkbox"/>
➤ Дата	<input type="checkbox"/>
➤ Договор	<input type="checkbox"/> Зависит от реквизитов: Контрагент, Организация.

Ранее измененные реквизиты -

Дополнительные параметры ⋮ □ ×

Изменять в транзакции
При невозможности изменения элементов в транзакции все изменения будут отменены.

Прерывать при ошибке
Предупреждать, если во время изменения элементов возникнут ошибки.

ОК Отмена ?

Изменить реквизиты ?

Смотрите также

[Как в "1С:Бухгалтерии 8" \(ред. 3.0\) осуществить групповую обработку перепроведения документов?](#)